



COUP D'ŒIL SUR LE MARCHÉ

04.10.2017

Actions

Indices

| | Prix | Jour | Mois | 2017 | 12 mois |
|---------------|--------|----------|------|-------|---------|
| Europe | | | | | |
| STOXX 600 | 391 | ▲ 0.15% | 4.4% | 8.1% | 12.9% |
| STOXX 50 | 3'606 | ▲ 0.08% | 5.1% | 9.6% | 19.0% |
| STOXX SMAL | 552 | ▲ 0.39% | 5.2% | 16.4% | 20.4% |
| SMI | 9'284 | ▲ 0.45% | 4.7% | 12.9% | 12.8% |
| FTSE 100 | 7'468 | ▲ 0.39% | 0.8% | 4.6% | 5.6% |
| CAC 40 | 5'367 | ▲ 0.32% | 5.2% | 10.4% | 19.2% |
| DAX | 12'903 | ▲ 0.58% | 6.3% | 12.4% | 22.8% |
| IBEX 35 | 10'258 | ▲ 0.02% | 0.1% | 9.7% | 17.0% |
| FTSE MIB | 22'785 | ▼ -0.12% | 4.6% | 18.5% | 39.7% |
| AEX | 542 | ▲ 0.22% | 5.0% | 12.2% | 18.3% |
| OMX 30 | 1'649 | ▲ 0.52% | 6.3% | 8.7% | 13.3% |

Amériques

| | | | | | |
|-----------|--------|---------|-------|-------|-------|
| DOW JONES | 22'642 | ▲ 0.37% | 3.0% | 14.6% | 24.6% |
| S&P 500 | 2'535 | ▲ 0.22% | 2.3% | 13.2% | 17.9% |
| NASDAQ | 6'532 | ▲ 0.23% | 1.5% | 21.3% | 23.5% |
| US VALUE | 1'559 | ▲ 0.23% | 3.6% | 6.7% | 14.8% |
| US GROWTH | 1'031 | ▲ 0.22% | 1.9% | 19.8% | 21.6% |
| MEXICO | 50'615 | ▲ 0.23% | -0.4% | 10.9% | 5.6% |
| BOVESPA | 76'763 | ▲ 3.23% | 6.4% | 27.5% | 29.4% |

Asie Pacifique

| | | | | | |
|------------|--------|----------|-------|-------|-------|
| NIKKEI 225 | 20'627 | ▲ 0.06% | 5.7% | 7.9% | 23.2% |
| HSI | 28'362 | ▲ 0.67% | 2.2% | 28.9% | 19.7% |
| HSCEI | 11'404 | ▲ 0.87% | 2.0% | 21.4% | 16.9% |
| SYDNEY | 5'652 | ▼ -0.87% | -0.9% | -0.2% | 3.1% |

Volatilité

| | | Bas 52 s | Haut 52 s |
|-----|------|----------|-----------|
| VIX | 9.51 | ▲ 0.63% | 8.84 |
| | | | 23.01 |

Obligations

Indices

| | *Rdm | Jour | Mois | 2017 | 12 mois |
|-------------|------|----------|-------|-------|---------|
| Euro | | | | | |
| Aggregate | 0.6% | ▼ -0.07% | -0.4% | 0.1% | -2.2% |
| Government | 0.6% | ▼ -0.11% | -0.5% | -0.5% | -3.2% |
| Corporate | 0.8% | ▼ 0.00% | -0.1% | 1.8% | 0.7% |
| High Yield | 2.0% | ▲ 0.05% | 0.6% | 5.3% | 7.0% |

Usd

| | | | | | |
|------------|------|---------|-------|------|-------|
| Aggregate | 2.6% | ▲ 0.05% | -0.2% | 3.2% | 0.5% |
| Treasuries | 2.0% | ▲ 0.02% | -0.7% | 2.2% | -1.3% |
| Corporate | 3.1% | ▲ 0.12% | 0.2% | 5.3% | 2.8% |
| High Yield | 5.5% | ▲ 0.06% | 0.9% | 7.5% | 9.0% |
| MBS | 2.8% | ▲ 0.05% | -0.1% | 2.4% | 0.5% |

Global

| | | | | | |
|--------------|---|--------|-------|-------|-------|
| Convertible | ▲ | 0.29% | 2.1% | 14.8% | 16.7% |
| Infl. Linked | ▼ | -0.13% | -1.0% | 5.2% | -0.1% |

Emerging Markets

| | | | | | |
|-----------|------|----------|-------|------|------|
| Hard Ccy | 4.5% | ▲ 0.10% | 0.3% | 7.7% | 4.9% |
| Local Ccy | 4.8% | ▼ -0.10% | -1.3% | 7.6% | 0.6% |

Indices obligataires Bloomberg Barclays Total Return

* Rendement au pire (YTW)

Taux Libor

| | 1m | 3m | 6m | 12m |
|-----|-------|-------|-------|-------|
| CHF | -0.78 | -0.73 | -0.65 | -0.51 |
| EUR | -0.40 | -0.38 | -0.31 | -0.22 |
| USD | 1.23 | 1.34 | 1.51 | 1.79 |

Secteurs

STOXX 600 - Jour

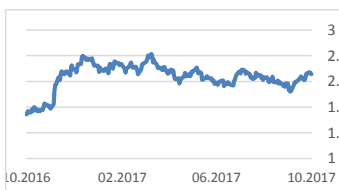
| | |
|-----------------------|-------|
| Automobiles | +0.0% |
| Banks | +0.3% |
| Basic Resources | +0.8% |
| Chemicals | +0.3% |
| Construction & Mat. | +0.2% |
| Financial Services | +0.4% |
| Food & Beverages | +0.4% |
| Healthcare | -0.2% |
| Ind. Goods & Services | +0.3% |
| Insurance | -0.2% |
| Media | -0.5% |
| Oil & Gas | +0.8% |
| Personal & HG | -0.1% |
| Real Estate | +0.2% |
| Retail | +0.9% |
| Technology | -0.0% |
| Telecoms | -0.2% |
| Travel | +0.2% |
| Utilities | -0.7% |

S&P 500 - Jour

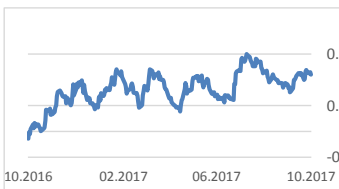
| | |
|------------------------|-------|
| Information Technology | +0.2% |
| Financials | +0.3% |
| Health care | +0.0% |
| Consumer staples | +0.1% |
| Energy | -0.1% |
| Consumer Discretionary | +0.4% |
| Industrials | +0.5% |
| Utilities | -0.4% |
| Materials | +0.4% |
| Telecommunication Ser | +1.1% |

Taux

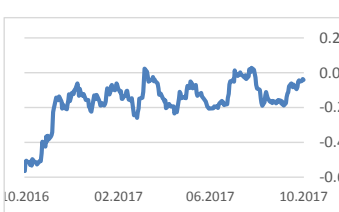
US 10 ans



Bund 10 ans



Suisse 10 ans



Matières premières

| | Prix | Jour | 2017 |
|-----------|----------|----------|--------|
| CRUDE | 50.10 | ▼ -0.63% | -6.7% |
| GAS | 2.92 | ▲ 0.76% | -21.7% |
| GOLD | 1'277.90 | ▲ 0.49% | 10.9% |
| SILVER | 16.82 | ▲ 1.09% | 5.6% |
| PLATINUM | 921.30 | ▲ 0.63% | 0.6% |
| PALLADIUM | 922.05 | ▲ 0.56% | 34.3% |
| COPPER | 6'520.00 | ▲ 0.42% | 17.8% |
| ALUMINUM | 2'131.00 | ▲ 1.43% | 25.9% |

Monnaies

| | Niveau | Jour | 2017 |
|---------------|----------|----------|-------|
| In USD | | | |
| CHF | 0.9737 | ▼ -0.20% | 4.9% |
| EUR | 1.1744 | ▼ -0.25% | 11.9% |
| JPY | 112.8500 | ▼ -0.33% | 4.0% |
| GBP | 1.3237 | ▼ -0.32% | 7.6% |
| CAD | 1.2487 | ▼ -0.21% | 7.9% |
| In CHF | | | |
| EUR | 1.1435 | ▲ 0.06% | 6.3% |
| JPY | 0.8628 | ▲ 0.14% | -0.8% |
| GBP | 1.2889 | ▼ -0.12% | 2.5% |
| CAD | 0.7797 | ▲ 0.03% | 2.8% |

Synthèse

Dans une journée très calme en termes de données macroéconomiques, Wall Street réalisait de nouveaux records en clôture, portée par le secteur automobile notamment. Les constructeurs américains ont publié ce mardi de bons chiffres de ventes pour le mois de septembre, les américains remplaçant par exemple leurs véhicules après le passage des ouragans dévastateurs. Les indices européens suivaient la même tendance mais poussés par un autre secteur, celui de la distribution. Casino (+4.0%) et Carrefour (+2.7%) bondissaient après des rumeurs relayées par le journal Le Monde indiquant que le géant américain Amazon aurait contacté des distributeurs français dans l'optique de créer des partenariats. Dans l'actualité économique, nous relèverons que l'activité dans le secteur de la construction britannique est repassée en zone de contraction au mois de septembre (PMI de 48.1 points) après 12 mois d'expansion.

Insolite

Nissan est à nouveau sous les projecteurs deux jours après avoir annoncé le rappel de 1.21 million de véhicules. Plusieurs médias soupçonnent le constructeur japonais d'avoir falsifié des documents d'inspection laissant croire que des inspecteurs autorisés avaient contrôlé des véhicules neufs à leur sortie d'usine. Nissan a refusé de commenter les informations tandis que les autorités japonaises procéderaient ce jour à des contrôles dans deux usines du groupe.