



COUP D'ŒIL SUR LE MARCHÉ

28.09.2017

Actions

Indices

	Prix	Jour	Mois	2017	12 mois
Europe					
STOXX 600	386 ▲	0.41%	3.6%	6.7%	12.6%
STOXX 50	3'555 ▲	0.53%	3.9%	8.0%	18.9%
STOXX SMAL	543 ▲	0.35%	3.9%	14.4%	19.7%
SMI	9'099 ▼	-0.17%	2.6%	10.7%	10.7%
FTSE 100	7'314 ▲	0.38%	-1.2%	2.4%	6.8%
CAC 40	5'282 ▲	0.25%	4.0%	8.6%	19.2%
DAX	12'657 ▲	0.41%	4.4%	10.2%	21.3%
IBEX 35	10'369 ▲	1.76%	0.8%	10.9%	18.6%
FTSE MIB	22'622 ▲	0.85%	4.1%	17.6%	39.5%
AEX	531 ▲	0.49%	3.2%	9.9%	17.9%
OMX 30	1'624 ▲	0.81%	5.7%	7.0%	13.9%

Amériques

DOW JONES	22'341 ▲	0.25%	2.4%	13.0%	21.8%
S&P 500	2'507 ▲	0.41%	2.6%	12.0%	15.5%
NASDAQ	6'453 ▲	1.15%	2.7%	19.9%	21.3%
US VALUE	1'541 ▲	0.34%	3.5%	5.5%	12.3%
US GROWTH	1'018 ▲	0.74%	2.7%	18.4%	19.0%
MEXICO	50'169 ▼	-0.38%	-2.1%	9.9%	4.4%
BOVESPA	73'797 ▼	-0.70%	3.9%	22.5%	24.3%

Asie Pacifique

NIKKEI 225	20'367 ▲	0.49%	4.7%	6.6%	23.7%
HSI	27'575 ▼	-0.25%	-1.0%	25.3%	16.7%
HSCEI	10'932 ▼	-0.94%	-3.6%	16.4%	12.5%
SYDNEY	5'671 ▲	0.12%	-0.7%	0.1%	4.8%

Volatilité

		Bas 52 s	Haut 52 s
VIX	9.87 ▼	-2.95%	8.84
			23.01

Obligations

Indices

	*Rdm	Jour	Mois	2017	12 mois
Euro					
Aggregate	0.6% ▼	-0.22%	-0.3%	0.1%	-2.5%
Government	0.6% ▼	-0.26%	-0.3%	-0.5%	-3.7%
Corporate	0.8% ▼	-0.15%	-0.2%	1.8%	0.4%
High Yield	2.1% ▼	0.00%	0.5%	5.1%	7.0%
Usd					
Aggregate	2.6% ▼	-0.37%	-0.4%	3.1%	-0.2%
Treasuries	1.9% ▼	-0.44%	-0.7%	2.3%	-1.9%
Corporate	3.2% ▼	-0.44%	-0.2%	4.9%	1.8%
High Yield	5.6% ▼	-0.04%	1.1%	7.2%	9.4%
MBS	2.8% ▼	-0.23%	-0.1%	2.3%	0.2%
Global					
Convertible	▲	0.68%	2.1%	13.3%	14.7%
Infl. Linked	▼	-0.57%	-0.9%	5.4%	-0.8%

Global

Aggregate	2.6% ▼	-0.37%	-0.4%	3.1%	-0.2%
Treasuries	1.9% ▼	-0.44%	-0.7%	2.3%	-1.9%
Corporate	3.2% ▼	-0.44%	-0.2%	4.9%	1.8%
High Yield	5.6% ▼	-0.04%	1.1%	7.2%	9.4%
MBS	2.8% ▼	-0.23%	-0.1%	2.3%	0.2%

Emerging Markets

Convertible	▲	0.68%	2.1%	13.3%	14.7%
Infl. Linked	▼	-0.57%	-0.9%	5.4%	-0.8%
Emerging Markets					
Hard Ccy	4.5% ▼	-0.32%	0.2%	7.3%	4.3%
Local Ccy	4.7% ▼	-0.46%	-0.4%	7.7%	0.7%

Indices obligataires Bloomberg Barclays Total Return

* Rendement au pire (YTW)

Taux Libor

	1m	3m	6m	12m
CHF	-0.79	-0.73	-0.65	-0.51
EUR	-0.40	-0.38	-0.31	-0.22
USD	1.23	1.33	1.50	1.78

Secteurs

STOXX 600 - Jour

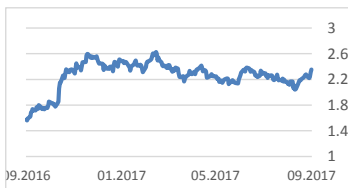
Automobiles	-0.0%
Banks	+2.0%
Basic Resources	+0.2%
Chemicals	-0.1%
Construction & Mat.	+0.9%
Financial Services	+0.5%
Food & Beverages	-0.7%
Healthcare	-0.2%
Ind. Goods & Services	+0.5%
Insurance	+1.2%
Media	-0.3%
Oil & Gas	-0.1%
Personal & HG	+0.2%
Real Estate	-0.7%
Retail	+0.4%
Technology	+0.8%
Telecoms	+0.4%
Travel	+0.4%
Utilities	-0.4%

S&P 500 - Jour

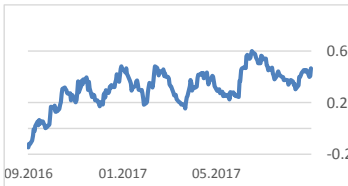
Information Technology	+1.1%
Financials	+1.3%
Health care	-0.1%
Consumer staples	-0.7%
Energy	+0.5%
Consumer Discretionary	+0.5%
Industrials	+0.0%
Utilities	-1.3%
Materials	-0.0%
Telecommunication Ser	+0.1%

Taux

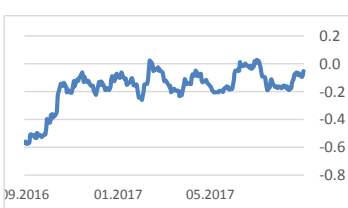
US 10 ans



Bund 10 ans



Suisse 10 ans



Matières premières

	Prix	Jour	2017
CRUDE	52.04 ▼	-0.19%	-3.1%
GAS	3.06 ▲	0.07%	-17.7%
GOLD	1'279.35 ▼	-0.27%	11.0%
SILVER	16.71 ▼	-0.35%	5.0%
PLATINUM	919.50 ▼	-0.65%	0.4%
PALLADIUM	926.40 ▲	0.10%	34.9%
COPPER	6'437.00 ▲	0.37%	16.3%
ALUMINUM	2'131.50 ▲	0.26%	25.9%

Monnaies

	Niveau	Jour	2017
In USD			
CHF	0.9723 ▲	0.31%	4.5%
EUR	1.1752 ▲	0.24%	11.5%
JPY	112.6800 ▲	0.36%	3.4%
GBP	1.3403 ▲	0.27%	8.3%
CAD	1.2425 ▲	0.62%	7.5%
In CHF			
EUR	1.1427 ▲	0.06%	6.2%
JPY	0.8628 ▼	-0.03%	-1.0%
GBP	1.3032 ▼	-0.03%	3.5%
CAD	0.7825 ▼	-0.29%	2.9%

Synthèse

Un des éléments importants de la séance d'hier était la nette remontée du taux souverain américain à 10ans: +6pb à 2.29%, un plus haut depuis fin juillet. Les taux européens suivaient la même tendance. Aux USA, la confiance semblait revenir grâce au resserrement monétaire (Mme Yellen confirmait hier soir son intention de relever les taux directeurs), et aux avancées au sujet de la réforme fiscale, qui devrait continuer de soutenir la croissance économique américaine. Les principaux éléments de cette proposition de réforme commençaient à être annoncés, avant un discours de D. Trump dans la soirée: diminutions du taux d'imposition des entreprises à 20% et des ménages les plus aisés à 35% feraient partie du paquet. Suite à cet optimisme, le billet vert remontait face à ses principaux pairs, comme l'euro, dont l'affaiblissement permettait aux places boursières du vieux continent de s'afficher en progression, en dépit de la remontée des taux souverains. En Europe, le secteur bancaire et celui des assurances enregistraient les meilleures performances, soutenus par la pentification de la courbe des taux.

Insolite

Mercredi, la Commission Européenne proposait de modifier les règles de l'espace Schengen, en prévoyant, pour une durée pouvant atteindre 3 ans (vs 6mois précédemment), la possibilité de rétablir des contrôles aux frontières, afin de s'adapter aux "nouvelles menaces" comme le terrorisme.