



COUP D'ŒIL SUR LE MARCHÉ

26.09.2017

Actions

Indices

	Prix	Jour	Mois	2017	12 mois
Europe					
STOXX 600	384 ▲	0.18%	2.6%	6.2%	12.9%
STOXX 50	3'538 ▼	-0.10%	2.9%	7.5%	18.9%
STOXX SMAL	542 ▲	0.22%	3.2%	14.2%	20.3%
SMI	9'140 ▲	0.04%	2.6%	11.2%	11.9%
FTSE 100	7'301 ▼	-0.13%	-1.4%	2.2%	7.1%
CAC 40	5'267 ▼	-0.27%	3.2%	8.3%	19.5%
DAX	12'595 ▲	0.02%	3.5%	9.7%	21.2%
IBEX 35	10'217 ▼	-0.86%	-1.2%	9.2%	17.3%
FTSE MIB	22'390 ▼	-0.63%	3.0%	16.4%	38.3%
AEX	528 ▼	-0.05%	2.0%	9.2%	17.8%
OMX 30	1'604 ▲	0.21%	4.1%	5.7%	13.1%

Amériques

DOW JONES	22'296 ▼	-0.24%	2.2%	12.8%	23.2%
S&P 500	2'497 ▼	-0.22%	2.2%	11.5%	16.3%
NASDAQ	6'371 ▼	-0.88%	1.7%	18.3%	21.2%
US VALUE	1'537 ▲	0.31%	3.0%	5.2%	13.5%
US GROWTH	1'010 ▼	-0.69%	2.1%	17.4%	19.1%
MEXICO	50'368 ▲	0.11%	-2.0%	10.4%	6.6%
BOVESPA	74'443 ▼	-1.26%	4.7%	23.6%	28.2%

Asie Pacifique

NIKKEI 225	20'318 ▼	-0.39%	4.4%	6.3%	22.8%
HSI	27'453 ▼	-0.17%	-1.4%	24.8%	17.7%
HSCEI	10'947 ▲	0.32%	-3.0%	16.5%	13.7%
SYDNEY	5'670 ▼	-0.24%	-1.3%	0.1%	4.4%

Volatilité

		Bas 52 s	Haut 52 s
VIX	10.21 ▲	6.47%	8.84
			23.01

Obligations

Indices

	*Rdm	Jour	Mois	2017	12 mois
Euro					
Aggregate	0.5% ▲	0.23%	0.0%	0.4%	-2.1%
Government	0.6% ▲	0.24%	0.0%	-0.1%	-3.1%
Corporate	0.7% ▲	0.25%	0.0%	2.0%	0.7%
High Yield	2.1% ▲	0.05%	0.6%	5.1%	6.7%

Usd

Aggregate	2.5% ▲	0.22%	0.1%	3.5%	0.3%
Treasuries	1.9% ▲	0.24%	-0.1%	2.8%	-1.2%
Corporate	3.1% ▲	0.31%	0.4%	5.4%	2.4%
High Yield	5.6% ▲	0.08%	1.1%	7.2%	9.2%
MBS	2.8% ▲	0.15%	0.1%	2.5%	0.4%

Global

Convertible	▼	-0.64%	1.6%	12.6%	14.6%
Infl. Linked	▲	0.06%	0.7%	6.7%	0.9%

Emerging Markets

Hard Ccy	4.5% ▲	0.07%	0.6%	7.6%	4.9%
Local Ccy	4.7% ▼	-0.18%	0.5%	8.7%	2.0%

Indices obligataires Bloomberg Barclays Total Return

* Rendement au pire (YTW)

Taux Libor

	1m	3m	6m	12m
CHF	-0.79	-0.73	-0.65	-0.51
EUR	-0.40	-0.38	-0.31	-0.22
USD	1.24	1.33	1.50	1.78

Secteurs

STOXX 600 - Jour

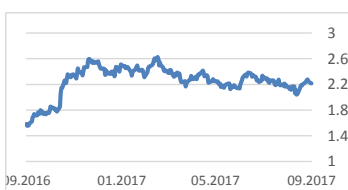
Automobiles	▼	-0.3%
Banks	▼	-0.8%
Basic Resources	▼	-0.8%
Chemicals	▲	+0.4%
Construction & Mat.	▼	-0.8%
Financial Services	▲	+0.2%
Food & Beverages	▲	+0.9%
Healthcare	▲	+1.0%
Ind. Goods & Services	▲	+0.2%
Insurance	▼	-0.5%
Media	▲	+0.9%
Oil & Gas	▲	+0.8%
Personal & HG	▲	+0.4%
Real Estate	▲	+0.5%
Retail	▲	+0.2%
Technology	▼	-0.7%
Telecoms	▲	+0.6%
Travel	▲	+0.6%
Utilities	▲	+0.2%

S&P 500 - Jour

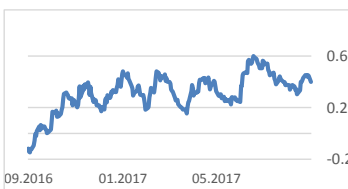
Information Technology	▼	-1.4%
Financials	▼	-0.2%
Health care	▼	-0.3%
Consumer staples	▲	+0.7%
Energy	▲	+1.5%
Consumer Discretionary	▼	-0.2%
Industrials	▼	-0.0%
Utilities	▲	+0.8%
Materials	▲	+0.1%
Telecommunication Ser	▲	+0.9%

Taux

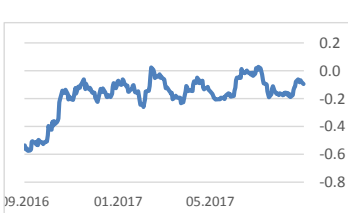
US 10 ans



Bund 10 ans



Suisse 10 ans



Matières premières

	Prix	Jour	2017
CRUDE	52.29 ▲	0.13%	-2.7%
GAS	2.93 ▲	0.51%	-21.2%
GOLD	1'311.46 ▲	0.05%	13.8%
SILVER	17.19 ▲	0.06%	8.0%
PLATINUM	948.10 ▲	0.41%	3.5%
PALLADIUM	913.80 ▲	0.45%	33.1%
COPPER	6'450.00 ▼	-0.11%	16.5%
ALUMINUM	2'148.00 ▼	-0.46%	26.9%

Monnaies

	Niveau	Jour	2017
In USD			
CHF	0.9666 ▲	0.12%	5.3%
EUR	1.1848 ▲	0.08%	12.6%
JPY	111.7300 ▼	-0.17%	4.9%
GBP	1.3466 ▼	-0.07%	9.2%
CAD	1.2371 ▲	0.05%	8.6%

In CHF

EUR	1.1450 ▲	0.06%	6.4%
JPY	0.8651 ▲	0.29%	-0.4%
GBP	1.3017 ▼	-0.19%	3.5%
CAD	0.7814 ▲	0.06%	3.1%

Synthèse

Le marché action aux Etats-Unis a commencé la semaine dans le rouge, tiré à la baisse par le secteur technologique et le retour des tensions avec la Corée du Nord. A titre d'exemple, Netflix perdait -4.9%, Facebook -4.5%, Alphabet -0.95% et Apple -0.9%. Les investisseurs prenaient les bénéfices sur le secteur ayant battu des records historiques.

Le marché en Europe réagissait aux résultats des élections en Allemagne, moins favorables qu'attendus. L'euro perdait du terrain notamment face au dollar et au yen. Le taux d'emprunt à dix ans de l'Allemagne a reculé à 0,399% contre 0,445%, celui de la France a suivi la même tendance à 0,698% contre 0,730% vendredi.

L'or, en hausse de +1%, profitait de ce retour d'incertitudes.

A noter également l'annonce de la décision du Premier ministre Shinzo Abe d'appeler des élections législatives anticipées au Japon. En cas de victoire, un plan de relance de 15 milliards d'euros pourrait être réalisé. La bourse de Tokyo a sauté cette annonce par une hausse de +0.5%.

Insolite

Google et Levi's vont mettre en vente dès le 27 septembre une réalisation commune, une veste en jeans connectée, pour 350 dollars la pièce. Le textile pourrait être porté et lavé en machine. Un vêtement tactile, conseillé principalement aux cyclistes à ce stade, deviendrait-il le vêtement high-tech convoité par le plus large public?