

Actions

Indices

	Prix	Jour	Mois	2017	12 mois
Europe					
STOXX 600	379	▲ 1.04%	2.0%	5.0%	10.9%
STOXX 50	3'495	▲ 1.38%	2.6%	6.2%	16.0%
STOXX SMAL	533	▲ 0.82%	2.2%	12.3%	17.9%
SMI	8'982	▲ 0.79%	1.1%	9.3%	9.5%
FTSE 100	7'414	▲ 0.49%	1.4%	3.8%	10.6%
CAC 40	5'177	▲ 1.24%	2.3%	6.5%	16.6%
DAX	12'475	▲ 1.39%	3.8%	8.7%	19.6%
IBEX 35	10'323	▲ 1.91%	0.4%	10.4%	16.4%
FTSE MIB	22'134	▲ 1.64%	3.7%	15.1%	31.4%
AEX	524	▲ 0.99%	1.4%	8.4%	17.1%
OMX 30	1'572	▲ 1.28%	2.2%	3.6%	10.9%

Amérique

DOW JONES	22'057	▲ 1.19%	0.9%	11.6%	20.4%
S&P 500	2'488	▲ 1.08%	1.9%	11.1%	15.2%
NASDAQ	6'432	▲ 1.13%	2.8%	19.5%	23.4%
US VALUE	1'509	▲ 1.21%	1.0%	3.3%	10.1%
US GROWTH	1'016	▲ 0.98%	3.1%	18.2%	20.3%
MEXICO	50'359	▲ 0.55%	-0.6%	10.3%	7.8%
BOVESPA	74'319	▲ 1.70%	10.3%	23.4%	26.9%

Asie Pacifique

NIKKEI 225	19'774	▲ 1.17%	0.2%	3.5%	18.6%
HSI	27'976	▲ 0.07%	4.1%	27.2%	20.1%
HSCEI	11'242	▲ 0.19%	6.3%	19.7%	16.5%
SYDNEY	5'748	▲ 0.60%	1.0%	1.4%	10.1%

Volatilité

		Bas 52 s	Haut 52 s
VIX	10.73	▼ -11.47%	8.84
		8.84	23.01

Obligations

Indices

	*Rdm	Jour	Mois	2017	12 mois
Euro					
Aggregate	0.5%	▼ -0.05%	0.2%	0.7%	-1.0%
Government	0.5%	▼ -0.07%	0.2%	0.3%	-1.8%
Corporate	0.7%	▼ 0.00%	0.2%	2.1%	1.2%
High Yield	2.0%	▲ 0.05%	0.5%	4.9%	6.2%

Usd

Aggregate	2.4%	▼ -0.29%	0.5%	3.6%	1.0%
Treasuries	1.8%	▼ -0.34%	0.4%	3.2%	-0.4%
Corporate	3.1%	▼ -0.37%	0.6%	5.2%	3.1%
High Yield	5.6%	▲ 0.07%	1.1%	6.8%	9.1%
MBS	2.7%	▼ -0.17%	0.4%	2.6%	0.8%

Global

Convertible	▲ 0.79%	3.0%	12.9%	15.8%
Infl. Linked	▼ -0.54%	2.0%	8.0%	2.8%

Emerging Markets

Hard Ccy	4.4%	▼ -0.10%	1.6%	7.9%	5.6%
Local Ccy	4.7%	▼ -0.31%	2.4%	9.9%	3.4%

Indices obligataires Bloomberg Barclays Total Return

* Rendement au pire (YTW)

Taux Libor

	1m	3m	6m	12m
CHF	-0.79	-0.73	-0.65	-0.51
EUR	-0.40	-0.38	-0.31	-0.21
USD	1.24	1.31	1.45	1.70

Secteurs

STOXX 600 - Jour

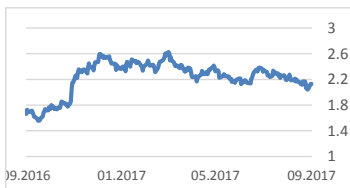
Automobiles	▲ +0.5%
Banks	▲ +1.6%
Basic Resources	▲ +1.6%
Chemicals	▲ +1.2%
Construction & Mat.	▲ +1.1%
Financial Services	▲ +1.6%
Food & Beverages	▲ +0.4%
Healthcare	▲ +0.3%
Ind. Goods & Services	▲ +1.3%
Insurance	▲ +2.1%
Media	▲ +0.9%
Oil & Gas	▲ +0.8%
Personal & HG	▲ +0.7%
Real Estate	▲ +0.9%
Retail	▲ +0.9%
Technology	▲ +1.3%
Telecoms	▲ +1.1%
Travel	▲ +1.2%
Utilities	▲ +0.7%

S&P 500 - Jour

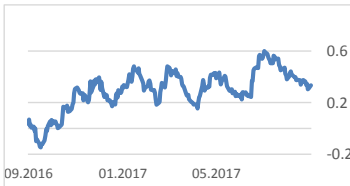
Information Technology	▲ +1.5%
Financials	▲ +1.7%
Health care	▲ +0.8%
Consumer staples	▲ +0.7%
Energy	▲ +1.0%
Consumer Discretionary	▲ +0.5%
Industrials	▲ +0.9%
Utilities	▲ +0.9%
Materials	▲ +1.4%
Telecommunication Ser	▲ +0.3%

Taux

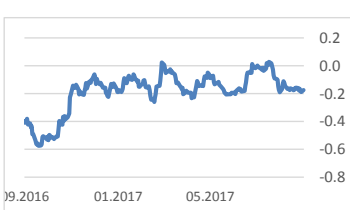
US 10 ans



Bund 10 ans



Suisse 10 ans



Matières premières

	Prix	Jour	2017
CRUDE	47.96	▼ -0.23%	-10.7%
GAS	2.96	▲ 0.27%	-20.6%
GOLD	1'325.73	▼ -0.84%	14.3%
SILVER	17.76	▼ -0.43%	9.5%
PLATINUM	989.70	▼ -0.91%	8.5%
PALLADIUM	932.50	▲ 0.09%	35.8%
COPPER	6'748.00	▲ 0.82%	21.9%
ALUMINUM	2'122.00	▲ 1.10%	25.3%

Monnaies

	Niveau	Jour	2017
In USD			
CHF	0.9563	▲ 0.01%	6.6%
EUR	1.1952	▼ -0.05%	13.7%
JPY	109.3900	▼ -0.01%	7.0%
GBP	1.3214	▲ 0.29%	7.1%
CAD	1.2099	▲ 0.08%	11.3%

In CHF

EUR	1.1431	▲ 0.05%	6.3%
JPY	0.8742	▲ 0.02%	0.4%
GBP	1.2587	▼ -0.12%	0.2%
CAD	0.7897	▲ 0.03%	4.0%

Synthèse

Malgré l'absence de nouvelles statistiques économiques d'importance, les marchés actions affichaient de très belles progressions. Cette évolution s'expliquerait par la diminution de l'aversion au risque. Les premières estimations de dégâts causés par l'ouragan Irma seraient moins importantes que les prévisions. Les secteurs de la banque, de l'assurance et de la réassurance réagissaient très positivement, portés également par la remontée des taux souverains. Le taux US à 10 ans grimpait de 7 points de base à 2.131%. A noter que le point le plus bas de cette année de 2.040% a été atteint le 7 septembre. Le Bund à 10 ans montait mais seulement de 2 points de base à 0.334%. Dans ce contexte, la monnaie unique a perdu du terrain face au dollar en finissant la session à 1.1952.

Insolite

La voiture électrique pourrait devenir incontournable à l'avenir. Le ministère chinois de l'Industrie et des Technologies de l'information "va établir un calendrier" pour progressivement interdire la production et la vente de voitures à carburants fossiles au profit des voitures électriques. La France et la Grande-Bretagne ont aussi récemment fait part de leur intention d'interdire la vente des voitures diesel et essence d'ici à 2040. Hier, Volkswagen a fait une annonce promettant des versions électriques pour ses 300 modèles d'ici à 2030.