



COUP D'ŒIL SUR LE MARCHÉ

08.09.2017

Actions

Indices

	Prix	Jour	Mois	2017	12 mois
Europe					
STOXX 600	375	▲ 0.27%	-2.0%	3.7%	7.3%
STOXX 50	3'448	▲ 0.40%	-1.9%	4.8%	11.8%
STOXX SMAL	528	▲ 0.52%	-1.2%	11.3%	14.1%
SMI	8'907	▲ 0.53%	-2.8%	8.4%	7.1%
FTSE 100	7'397	▲ 0.58%	-1.9%	3.6%	7.8%
CAC 40	5'115	▲ 0.26%	-2.0%	5.2%	12.6%
DAX	12'297	▲ 0.67%	0.0%	7.1%	15.2%
IBEX 35	10'125	▼ -0.06%	-5.7%	8.3%	11.2%
FTSE MIB	21'723	▼ -0.42%	-1.5%	12.9%	25.0%
AEX	519	▲ 0.46%	-2.6%	7.4%	12.9%
OMX 30	1'553	▲ 0.76%	-1.8%	2.4%	7.8%

Amériques

DOW JONES	21'785	▼ -0.10%	-1.4%	10.2%	17.9%
S&P 500	2'465	▼ -0.02%	-0.4%	10.1%	13.0%
NASDAQ	6'398	▲ 0.07%	0.4%	18.9%	21.6%
US VALUE	1'490	▼ -0.42%	-1.8%	2.0%	7.4%
US GROWTH	1'009	▲ 0.28%	1.0%	17.3%	18.1%
MEXICO	50'249	▼ -0.53%	-2.1%	10.1%	6.0%
BOVESPA	73'412	▲ 1.75%	8.1%	21.9%	22.1%

Asie Pacifique

NIKKEI 225	19'275	▼ -0.63%	-3.6%	0.8%	13.7%
HSI	27'642	▲ 0.43%	-0.8%	25.6%	15.6%
HSCEI	11'131	▲ 0.29%	0.5%	18.5%	11.2%
SYDNEY	5'673	▼ -0.30%	-1.2%	0.1%	5.3%

Volatilité

		Bas 52 s	Haut 52 s
VIX	11.55	▼ -0.69%	8.84
			23.01

Obligations

Indices

	*Rdm	Jour	Mois	2017	12 mois
Euro					
Aggregate	0.5%	▲ 0.25%	0.7%	0.9%	-1.4%
Government	0.5%	▲ 0.35%	0.8%	0.5%	-2.2%
Corporate	0.7%	▲ 0.17%	0.4%	2.2%	0.8%
High Yield	2.0%	▲ 0.06%	0.1%	4.8%	5.8%

Usd

Aggregate	2.4%	▲ 0.24%	1.1%	4.0%	1.0%
Treasuries	1.7%	▲ 0.28%	1.3%	3.5%	-0.3%
Corporate	3.0%	▲ 0.28%	1.2%	5.7%	3.0%
High Yield	5.6%	▲ 0.04%	0.3%	6.8%	8.8%
MBS	2.7%	▲ 0.14%	0.8%	2.8%	1.0%

Global

Convertible	▲ 0.22%	0.7%	12.1%	14.0%
Infl. Linked	▲ 0.98%	3.5%	8.4%	2.2%

Emerging Markets

Hard Ccy	4.4%	▲ 0.22%	1.4%	7.9%	4.8%
Local Ccy	4.7%	▲ 0.50%	2.1%	9.8%	2.6%

Indices obligataires Bloomberg Barclays Total Return

* Rendement au pire (YTW)

Taux Libor

	1m	3m	6m	12m
CHF	-0.79	-0.73	-0.65	-0.51
EUR	-0.40	-0.37	-0.31	-0.21
USD	1.23	1.32	1.45	1.71

Secteurs

STOXX 600 - Jour

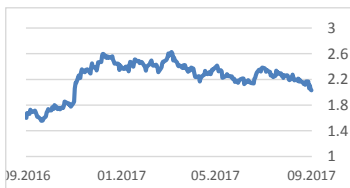
Automobiles	▲ +0.4%
Banks	▼ -0.7%
Basic Resources	▲ +0.2%
Chemicals	▲ +0.7%
Construction & Mat.	▲ +0.4%
Financial Services	▼ -0.6%
Food & Beverages	▲ +0.1%
Healthcare	▲ +0.6%
Ind. Goods & Services	▲ +0.2%
Insurance	▼ -0.5%
Media	▼ -0.2%
Oil & Gas	▲ +0.3%
Personal & HG	▲ +1.0%
Real Estate	▲ +0.6%
Retail	▲ +0.5%
Technology	▲ +1.5%
Telecoms	▲ +0.2%
Travel	▲ +0.5%
Utilities	▲ +1.0%

S&P 500 - Jour

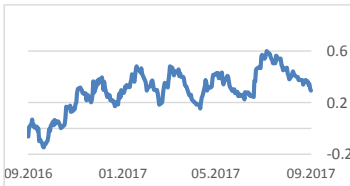
Information Technology	▼ -0.5%
Financials	▼ -1.7%
Health care	▼ -1.1%
Consumer staples	▼ -0.2%
Energy	▼ -0.2%
Consumer Discretionary	▼ -0.9%
Industrials	▼ -0.1%
Utilities	▼ -0.7%
Materials	▼ -0.1%
Telecommunication Services	▼ -2.1%

Taux

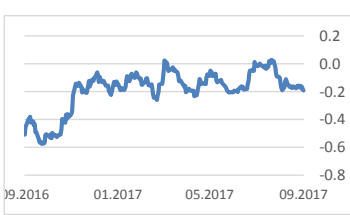
US 10 ans



Bund 10 ans



Suisse 10 ans



Matières premières

	Prix	Jour	2017
CRUDE	49.13	▲ 0.08%	-8.5%
GAS	2.97	▼ -0.34%	-20.2%
GOLD	1'353.41	▲ 1.06%	16.7%
SILVER	18.15	▲ 1.44%	11.9%
PLATINUM	1'022.00	▲ 0.51%	12.1%
PALLADIUM	955.75	▲ 0.73%	39.2%
COPPER	6'898.50	▼ -0.04%	24.6%
ALUMINUM	2'107.00	▲ 0.12%	24.5%

Monnaies

	Niveau	Jour	2017
In USD			
CHF	0.9505	▼ -0.56%	7.9%
EUR	1.2023	▼ -0.35%	14.7%
JPY	108.4600	▼ -0.61%	8.5%
GBP	1.3093	▼ -0.28%	6.7%
CAD	1.2185	▼ -0.76%	11.4%
In CHF			
EUR	1.1429	▼ -0.21%	6.0%
JPY	0.8765	▲ 0.03%	0.7%
GBP	1.2453	▲ 0.34%	-1.4%
CAD	0.7845	▼ -0.36%	3.0%

Synthèse

La conférence de presse de la BCE a eu lieu ce jeudi. Les taux directeurs sont restés inchangés, en ligne avec ce que le marché pensait. Par contre, ce n'est qu'à la réunion du 26 octobre que le Comité se prononcera officiellement sur les modalités de sortie du programme d'achat. Les discussions sont en cours entre les membres de la BCE sur la durée du programme et sa future taille. Mario Draghi a commenté également que la cherté de la devise unique "représente une source d'incertitude". D'ailleurs, les perspectives d'inflation 2018 et 2019 ont été revues à la baisse. Malgré le discours modéré de M. Draghi, l'Euro est resté en nette hausse, franchissant le niveau de 1.20 contre le dollar en séance. Le contraire s'est passé sur le marché des taux européens où les rendements sont restés de marbre. Le marché action par contre s'est plutôt bien tenu en clôturant dans le vert mais avec des progressions relativement contenues.

Insolite

Le lancement du nouveau modèle de l'iPhone 8 est prévu le mardi 12 septembre. La marque iPhone fêtera à cette occasion ses 10 ans. Selon le journal « Wall Street Journal », Apple pourrait avoir des sérieux problèmes de rupture de stocks. La production aurait pris quelque retard. Cette information est à prendre avec précaution car autour de chaque lancement il y a des « buzz » sur le réseau qui doivent être confirmés.